

# SHABBY CHIC

Gres Porcellanato . Porcelain Stoneware  
Grès Cérame . Feinsteinzeug

BIRCH

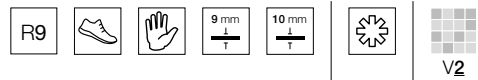
BRAMBLE

TAMO

ALDER

SWAMP

## TECH INFO



## SIZES

**20x121**  
8"x48"



**15,2x61,5**  
6"x24"



## SURFACES

**Naturale** . Natural . Naturel . Natur  
15,2x61,5 (Birch, Bramble, Tamo, Alder, Swamp)

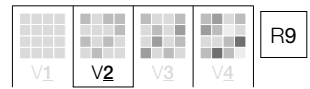
**Rettificato** . Rectified . Rectifié . Rektifiziert  
20x121 (Birch, Bramble, Tamo, Alder, Swamp)





SHABBY CHIC ALDER 20x121 • 8"x48" RETT.

# SHABBY CHIC



GRES PORCELLANATO . PORCELAIN STONEWARE . GRÈS CÉRAME . FEINSTEINZEUG  
Naturale . Natural . Naturel . Natur • **Rettificato** . Rectified . Rectifié . Rektifiziert



## BIRCH

15,2x61,5 . 6"x24"	NATURALE	23,15	R9	9 mm
20x121 . 8"x48"	RETTIFICATO	41,67	R9	10 mm



## BRAMBLE

15,2x61,5 . 6"x24"	NATURALE	23,15	R9	9 mm
20x121 . 8"x48"	RETTIFICATO	41,67	R9	10 mm



## TAMO

15,2x61,5 . 6"x24"	NATURALE	23,15	R9	9 mm
20x121 . 8"x48"	RETTIFICATO	41,67	R9	10 mm



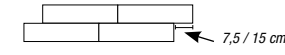
## ALDER

15,2x61,5 . 6"x24"	NATURALE	23,15	R9	9 mm
20x121 . 8"x48"	RETTIFICATO	41,67	R9	10 mm



## SWAMP

15,2x61,5 . 6"x24"	NATURALE	23,15	R9	9 mm
20x121 . 8"x48"	RETTIFICATO	41,67	R9	10 mm



Nei formati rettangolari si consiglia la posa sfalsata irregolare del prodotto onde evitare problemi di planarità.  
For the rectangular sizes is it advisable to stagger the product irregularly when laying it to avoid problems in flatness.  
Pour les formats rectangulaire nous vous conseillons d'adopter la pose irrégulière à joints décalés pour le produit a fin d'éviter tout problème de planéité.  
Für die Rechteckig Formate empfehlen wir die unregelmäßige versetzte Verlegung dieser Fliese, um Probleme mit der Ebenfähigkeit zu vermeiden.



SHABBY CHIC SWAMP 20x121 • 8"x48" RETT.